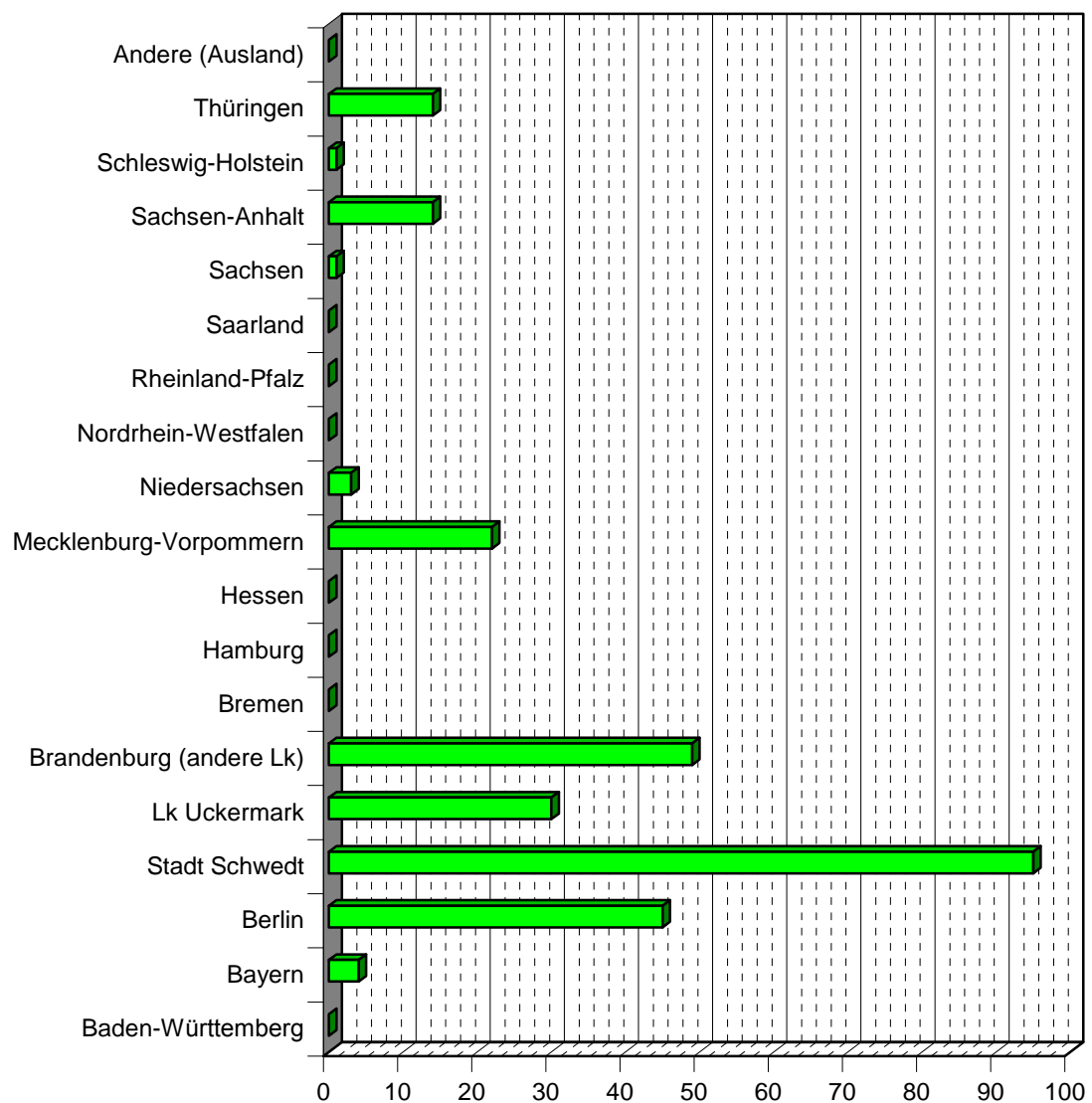


Besucherauswertung
Öffentliche Führungen
Gesamt 2016





















		in %
Baden-Württemberg	0	0,0%
Bayern	4	1,4%
Berlin	45	16,2%
Stadt Schwedt	95	34,2%
Lk Uckermark	30	10,8%
Brandenburg (andere Lk)	49	17,6%
Bremen	0	0,0%
Hamburg	0	0,0%
Hessen	0	0,0%
Mecklenburg-Vorpommern	22	7,9%
Niedersachsen	3	1,1%
Nordrhein-Westfalen	0	0,0%
Rheinland-Pfalz	0	0,0%
Saarland	0	0,0%
Sachsen	1	0,4%
Sachsen-Anhalt	14	5,0%
Schleswig-Holstein	1	0,4%
Thüringen	14	5,0%
Andere (Ausland)	0	0,0%
Besucher	278	100,0%

Besucher pro Bundesland 2016

Besucher nach Bundesländern 2016



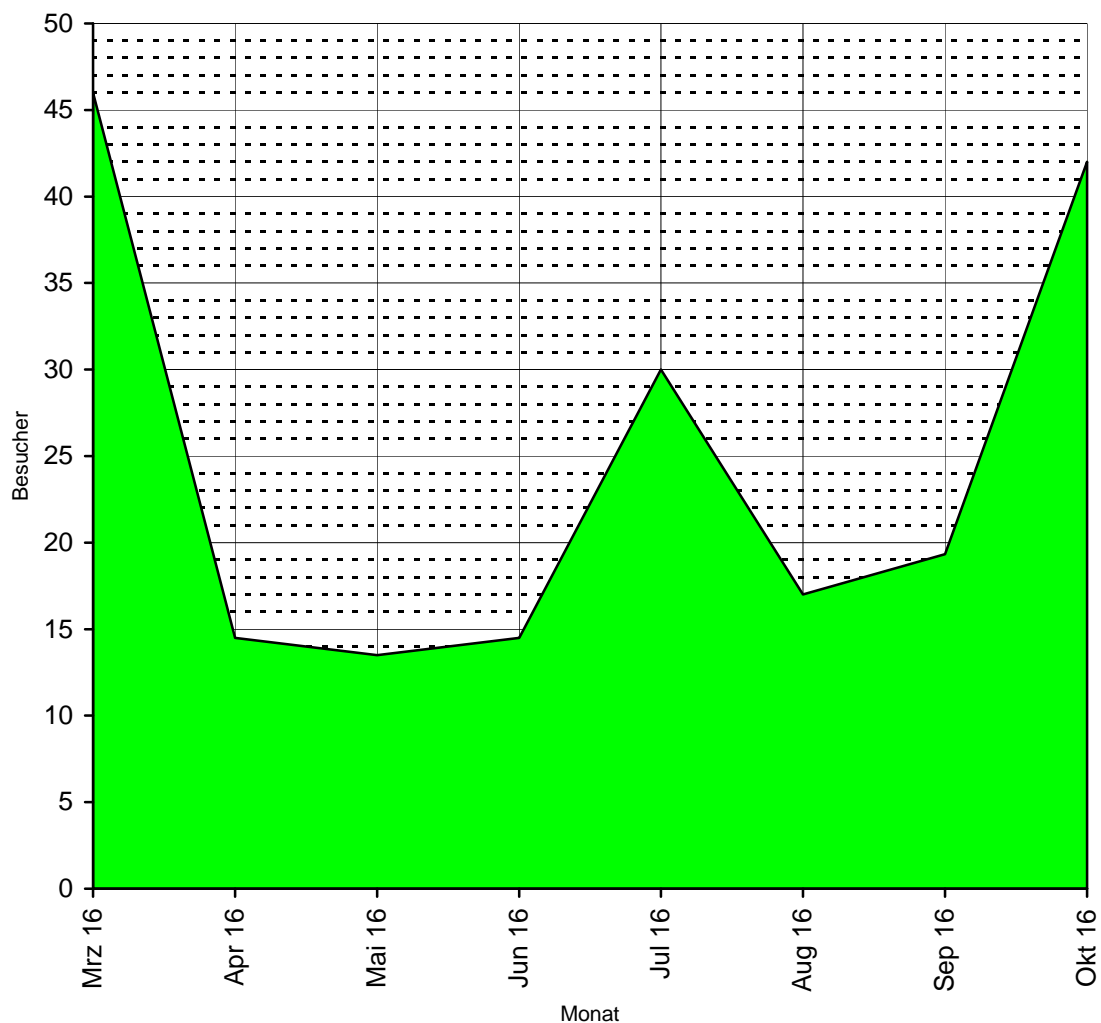
Veränderung der Herkunft der Besucher zum Vorjahr

Baden-Württemberg	(0) 0	
Bayern	(1) 4	
Berlin	(17) 45	
Stadt Schwedt	(46) 95	
Landkreis Uckermark	(49) 30	
Brandenburg (andere Landkreise)	(70) 49	
Bremen	(0) 0	
Hamburg	(0) 0	
Hessen	(0) 0	
Mecklenburg-Vorpommern	(23) 22	
Niedersachsen	(0) 3	
Nordrhein-Westfalen	(1) 0	
Rheinland-Pfalz	(0) 0	
Saarland	(0) 0	
Sachsen	(5) 1	
Sachsen-Anhalt	(12) 14	
Schleswig-Holstein	(0) 1	
Thüringen	(0) 14	
Andere (Ausland)	(1) 0	
Besucher 2016:	(225) 278	

Besucher pro Führung 2016

Tag	Besucher
26. Mrz. 16	46
5. Apr. 16	25
30. Apr. 16	4
27. Mai. 16	7
28. Mai. 16	20
10. Jun. 16	11
25. Jun. 16	18
30. Jul. 16	30
27. Aug. 16	17
11. Sep. 16	30
20. Sep. 16	9
24. Sep. 16	19
29. Okt. 16	42

Besucher pro Monat 2016 (Durchschnitt)

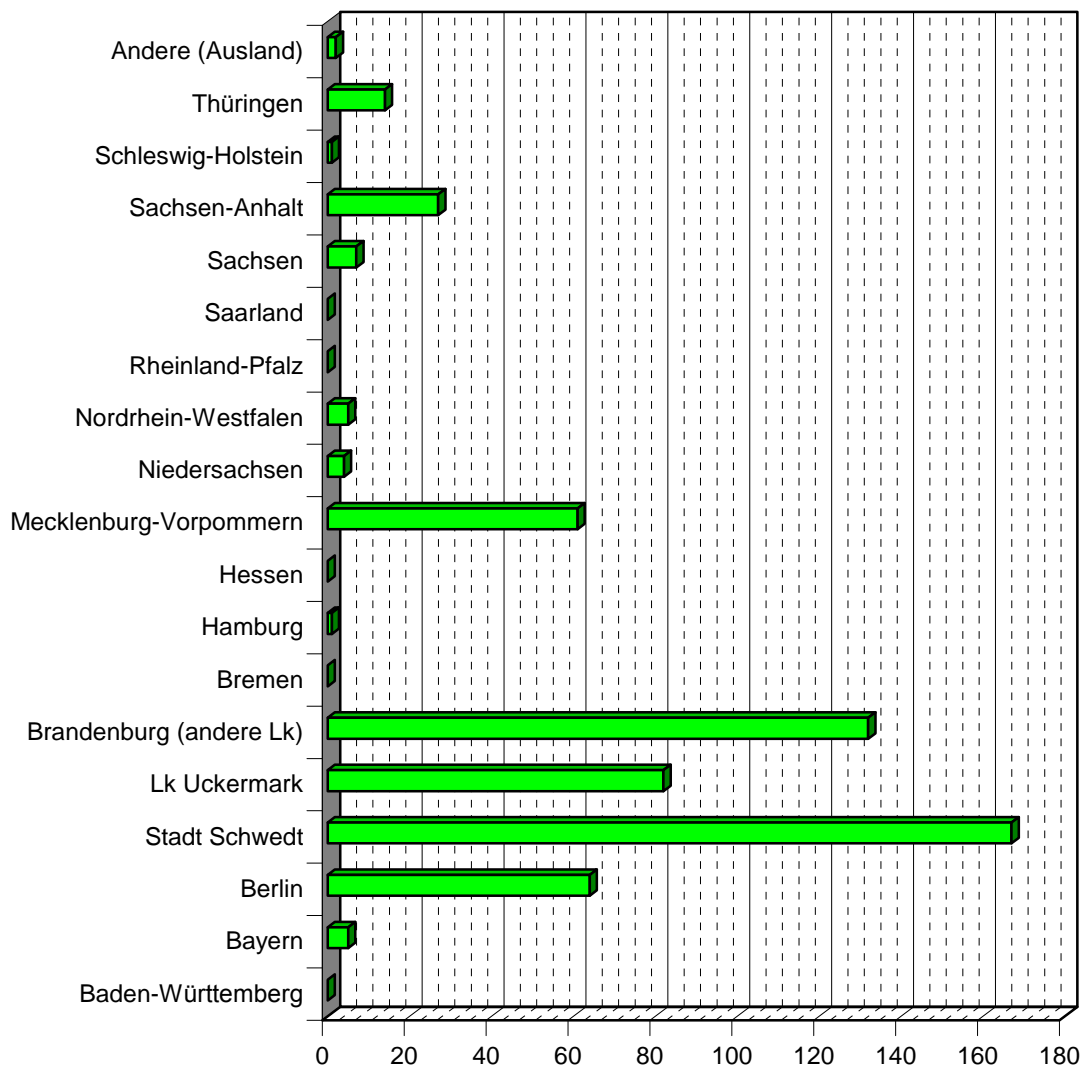


Besucherauswertung
Öffentliche Führungen
Gesamt 2014 - 2016

		in %
Baden-Württemberg	0	0,0%
Bayern	5	0,9%
Berlin	64	11,2%
Stadt Schwedt	167	29,2%
Lk Uckermark	82	14,3%
Brandenburg (andere Lk)	132	23,1%
Bremen	0	0,0%
Hamburg	1	0,2%
Hessen	0	0,0%
Mecklenburg-Vorpommern	61	10,7%
Niedersachsen	4	0,7%
Nordrhein-Westfalen	5	0,9%
Rheinland-Pfalz	0	0,0%
Saarland	0	0,0%
Sachsen	7	1,2%
Sachsen-Anhalt	27	4,7%
Schleswig-Holstein	1	0,2%
Thüringen	14	2,4%
Andere (Ausland)	2	0,3%
Besucher	572	100,0%

Besucher pro Bundesland 2014 - 2016

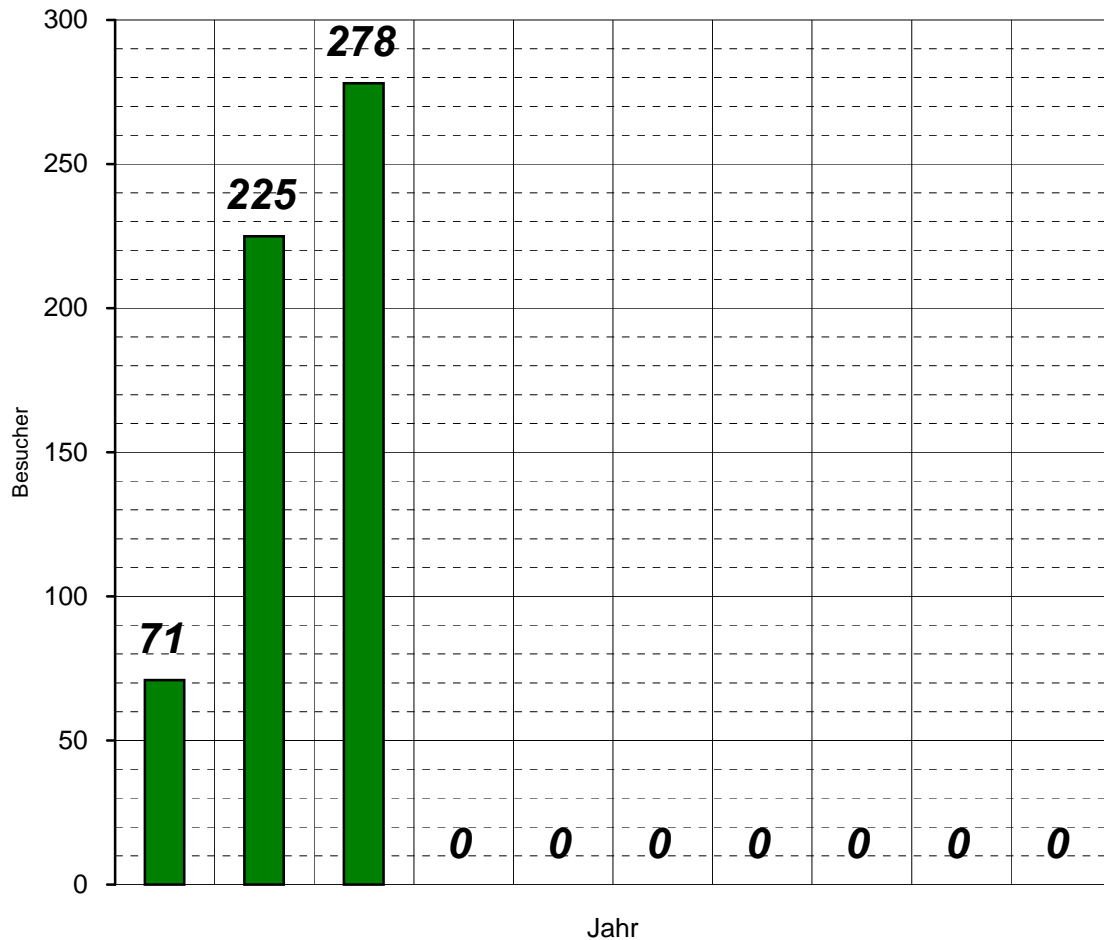
Besucher nach Bundesländern 2014 - 2016



Besucher pro Jahr 2014 - 2016

Jahr	Besucher
2014	71
2015	225
2016	278
2017	0
2018	0
2019	0
2020	0
2021	0
2022	0
2023	0

Besucher pro Jahr: 2014 - 2016



Besucher pro Führung 2014 - **2016** (Durchschnitt)

Jahr	Besucher
2014	35
2015	20
2016	21
2017	0
2018	0
2019	0
2020	0
2021	0
2022	0
2023	0

Besucher pro Führung 2014 - **2016** (Durchschnitt)

